



SCHUMANN

Energieschirm und Schattierungstechnik



ERSATZTEILE-KATALOG



ERSATZTEILE-KATALOG



Art. 300 Spanndrahthalter aus PA6GF



Art. 300 A Spanndrahthalter aus Stahl



Art. 301 Seiltrommel Vierkant 25/25



Art. 301 A Seiltrommel 1" 4 m Laufweg



Art. 301 B Seiltrommel 1" 8.5 m Laufweg



Art. 301 C Seiltrommel 1" 5,50 m Laufweg Halbschale



Art. 302 Lager 50/50 Vierkant aus Kunststoff



Art. 302 A Lager 55/34



Art. 302 B Lager 50/50



Art. 303 Blechgehäuselager 1" ohne Kugellager

Individuell · Funktionell · Wirtschaftlich



ERSATZTEILE-KATALOG



Art. 303 A Kugellager 6000zz für Umlenkrolle



Art. 303 B Kugellager 6207zz für Lager



Art. 304 Buchse für Vierkant 25/25



Art. 305 Rohrhalter doppelt



Art. 306 Umlenkrolle mit Kunststoffhalter für Rohr 50/50



Art. 308 S-Überfahrbügel



Art. 309 Feststeller normal für 3 mm Stahlseil



Art. 309 A Verzögerung Presshülse für 3 mm Stahlseil



Art. 309 B Verzögerung Langloch für Presshülse



Art. 309 C Verzögerung als Rutschkupplung

Individuell · Funktionell · Wirtschaftlich



ERSATZTEILE-KATALOG



Art. 309 D Gleitklammer



Art. 309 E Winkelklemmteil



Art. 309 F Feststeller hoch für 3 mm Stahlseil



Art. 309 G Verzögerungsstange 3,10 m



Art. 309 H Verzögerungsstange 4,10 m



Art. 310 Trageteil für 19 mm Rohr



Art. 312 Knippies



Art. 313 S-Haken Schumann



Art. 313 A LS-Haken



Art. 313 B Abri-Haken

Individuell · Funktionell · Wirtschaftlich



ERSATZTEILE-KATALOG



Art. 313 C Ei-Haken



Art. 314 Rohrklammer, 19 mm Kunststoff Ø 80 mm



Art. 315 Umlenkrolle Kunststoff mit 2 Lagern und Metallbügel Ø 80



Art. 315 A Umlenkrolle V2A mit 2 Lagern und Metallbügel



Art. 315 B Umlenkrolle V2A mit Halter für Rohr 50/50



Art. 315 C Umlenkrollen Größe 52mm



Art. 315 D Umlenkrolle Kunststoff mit 2 Lagern und Metallbügel Ø 100



Art. 316 Umlenkrolle Kunststoff lose mit 2 Lagern



Art. 316 A Umlenkrolle V2A lose mit 2 Lagern



Art. 317 Feststeller Kunststoff mit Bügel für 3 mm Stahlseil

Individuell · Funktionell · Wirtschaftlich



ERSATZTEILE-KATALOG



Art. 318 Feststeller Kunststoff mit Bügel 27/19



Art. 318 A Feststeller Kunststoff ohne Bügel 27/19



Art. 318 B Feststeller Kunststoff ohne Bügel zum Schrauben 27/19



Art. 318 C Gewebemitnehmer Kunststoff (Gabler)



Art. 319 Kettenrad Ø 80 mm



Art. 320 Rundgliedkette 4 mm



Art. 321 Kreuzgelenk 1" Größe 58



Art. 321 A Kreuzgelenk 1" Größe 65



Art. 322 Kreuzgelenk für Rohr 44mm Ø (innen)



Art. 323 Kreuzgelenk Vierkant für Rohr 25/25

Individuell · Funktionell · Wirtschaftlich



ERSATZTEILE-KATALOG



Art. 324 Abgleitblech Typ A mit zwei Rollen



Art. 324 A Abgleitblech Typ A mit einer Rolle



Art. 324 B Abgleitblech Typ B mit zwei Rollen



Art. 324 C Abgleitblech Typ B mit einer Rolle



Art. 324 D Führungsrolle mit Halter



Art. 324 E Diabolorolle mit Gehäuse



Art. 325 Markisenrolle mit Bügel



Art. 325 A Markisenrolle geteilt aus Kunststoff



Art. 326 Caddy Klammer 4 H 24



Art. 326 A Caddy Klammer EM 24

Individuell · Funktionell · Wirtschaftlich



ERSATZTEILE-KATALOG



Art. 326 B Caddy Klammer 4 H 24 I



Art. 326 C Caddy Klammer 4 H 912



Art. 326 D Caddy Klammer J1 - P21



Art. 327 Caddy Klammer 4 H 58



Art. 327 A Caddy Klammern C 20-3



Art. 327 B Pfettenclip



Art. 327 C Rollschirmclip



Art. 328 U-Klammer V2A



Art. 329 Drahtspanner Größe II (Eierspanner)



Art. 329 A Drahtspanner klein (Kompaktspanner)

Individuell · Funktionell · Wirtschaftlich



ERSATZTEILE-KATALOG



Art. 329 B Drahtspanner für Rohr 50/50



Art. 330 PVC Gewebehalter



Art. 331 Triplehaken (Set)



Art. 332 Führungsrohr aus Alu 19 x 1 mm




Art. 332 A Führungsrohr aus Stahl 19 x 0,8mm



Art. 332 B Rollschirmrohr mit zwei Nuten 50 mm



Art. 332 C Rollschirmrohrverbinder für 50 mm



Art. 332 D Rollschirmrohr mit zwei Nuten 63 mm



Art. 332 E Rollschirmrohrverbinder für 63 mm



Art. 332 F Rollschirmrohr Lock mit zwei Nuten 50 mm

Individuell · Funktionell · Wirtschaftlich



ERSATZTEILE-KATALOG



Art. 332 G

Rollschirmrohrverbinder
für 50 mm Rohr Lock



Art. 332 H

Kederprofil



Art. 332 I

Alurohr 50 x 1,5 mm



Art. 333

Alurohrverbinder für 19 x 1 mm



Art. 334

Alurohrverbinder Gelenk für 19 x 1 mm



Art. 335

V2A Draht 2 mm



Art. 336

Drahtseil 6 x 7 verzinkt 3 mm



Art. 336 B

Drahtseil ummantelt schwarz



Art. 336 C

Drahtseil 2 mm



Art. 336 D

Drahtseil V2A 3 mm

Individuell · Funktionell · Wirtschaftlich



ERSATZTEILE-KATALOG



Art. 337 Nico Press Zange



Art. 338 Alu-Hülsen rund



Art. 339 Alu-Hülsen oval



Art. 340 Felco Zange C 7



Art. 341 Seil-Spulen-Handwinde



Art. 342 Heftzange (Rappid)



Art. 343 Heftklammern Alu
Pak. 5.000 Stk



Art. 343 A Heftklammern V2 A
Pak. 5.000 Stk



Art. 343 B Heftklammern Stahl
Pak. 5.000 Stk



Art. 343 C Heftzange Typ Stanly

Individuell · Funktionell · Wirtschaftlich



ERSATZTEILE-KATALOG



Art. 344

Kunststoffdraht 2,2 mm
Rolle 1.800 lfm



Art. 344 A

Kunststoffdraht 3 mm Fab.Bayer



Art. 344 B

Kunststoffdraht 4 mm Fab. Bayer



Art. 345

Polyamidseil 3 mm



Art. 346

Polyamidseil 5 mm



Art. 347

Antriebsseil 4 mm 16-fach geflochten



Art. 348

Schrauben M6 x 70 verz.



Art. 349

Schrauben M8 x 70 verz.



Art. 350

Schrauben M4 x 16 Messing



Art. 351

Seilklemme 1/8 für 3mm Stahlseil

Individuell · Funktionell · Wirtschaftlich



ERSATZTEILE-KATALOG



Art. 352 Heißschneider



Art. 352 A Schneidspitze f. Heißschneidegeräte



Art. 353 Zahnstange mit 4,20 m 40 mm



Art. 353 A Zahnstange mit 4,20 m 30 mm



Art. 353 B Kuppelstück



Art. 354 Ritzelgehäuse TUS 25



Art. 354 A Ritzelgehäuse TU 11 - 40



Art. 354 B Zahnstangengetriebe 500 N (Lock)



Art. 355 Diaborollen Klein



Art. 356 Gewichtsset für Gewebe (Set aus 2 Gewichten mit Pin)

Individuell · Funktionell · Wirtschaftlich



ERSATZTEILE-KATALOG

	Art. 358	Wendeschildsteuerung Handsteuerung mit Automatikanschluss für 1 Winde
	Art. 358 A	Doppelwendeschildsteuerung Handsteuerung mit Automatikanschluss für 2 Winden
	Art. 359	Wendeschild mit Zeitschaltuhr für 1 Winde
	Art. 360	Wendeschild mit Zeitschaltuhr und Schrittöffnung für 1 Winde
	Art. 361	RAM Schattiersteuerung mit Wendeschildsteuerung + Luxanzeige für 1 Winde
	Art. 362	RAM Schattiersteuerung mit Wendeschildsteuerung + Luxanzeige für 2 Winden
	Art. 364	RAM Licht-u. D-Fühler (Lose)
	Art. 366	Gewebeband 50*50 Rolle 25 m
	Art. 367	Rundrohr (verz.) Stahl 27x1,5 / 6,47 m Länge
	Art. 367 A	Verbindungsschraube für 27 Ø Schubstange

Individuell · Funktionell · Wirtschaftlich



ERSATZTEILE-KATALOG



Art. 368 Quadratrohr 50/50/2



Art. 368 A Quadratrohr 50/50/3



Art. 368 B Verbinder für Quadratrohr 50/50/2, 30 cm



Art. 369 Quadratrohr 25/25/2



Art. 370 Rechteckrohr 55/34/2



Art. 371 1" Gewinderohr (verz.) DIN 2440



Art. 371 A Zollrohrverbinder (verz.)



Art. 372 Schlauchschelle 12-22



Art. 373 Schlauchschelle 25-40



Art. 373 A Schlauchschelle 40-60

Individuell · Funktionell · Wirtschaftlich



ERSATZTEILE-KATALOG



Art. 374 Sprühkleber 50 ml



Art. 375 Kupferpaste 100 g



Art. 376 Zinkstaubspray 400 ml



Art. 377 Reparaturband ILS Hortiroll W/W 30 mm
Rolle 15 m



Art. 377 A Reparaturband XLS 10 50 mm
Rolle 50 m



Art. 377 B Reparaturband XLS 15 50 mm
Rolle 50 m



Art. 377 C Reparaturband XLS Obscura W/W
Rolle 50 m



Art. 378 Silikon transparent 310 ml



Art. 379 Zahnstangen Schutzrohr 50 cm länge
(inkl. Halter)



Art. 380 Halter für Schutzrohr (lose)

Individuell · Funktionell · Wirtschaftlich



ERSATZTEILE-KATALOG



381

I-Alulager 1" mit Kunststoff, 070 mm hoch, 2-teilig



Art. 382

Klemmbügel Aluminium



Art. 383

Tafelklemme



Art. 387

Doly Klemmen 10 Riegel Pack 120 Stk



Art. 388

Stellring f. Schubstange



Art. 389

Abdichtbürsten Rosshaar schwarz mit Alu-Profil A 30 (30 cm Länge)



Art. 390

Abdichtbürsten Rosshaar schwarz mit Alu-Profil A 40 (30 cm Länge)



Art. 391

Screenprofil 6,40 m Länge



Art. 392

Screenprofilverbinder



Art. 392 A

Screenprofil Verbinder gebogen

Individuell · Funktionell · Wirtschaftlich



ERSATZTEILE-KATALOG



Art. 392 B

Abdichtlippe Gummi
Rolle 200 m



Art. 393

Clip-Profile 3,05 m



Art. 393 A

Clip-Profile 4,05 m



Art. 394

Trennscheiben klein



Art. 395

Trennscheiben groß



Art. 396

Schruppscheiben



Art. 397

Halter f. Schubstange



Art. 398

Schweißkupplung für Ridder TUS 25



Art. 399

Sattelklemme



Art. 400

Klemmbock



ERSATZTEILE-KATALOG



Art. 401 Adapter für Markisengetriebe vierkant



Art. 402 Binderklemmen 50 mm



Art. 402 A Binderklemmen 60 mm



Art. 402 B Binderklemmen 40 mm



Art. 403 Lagerplatte groß



Art. 404 Lagerplatte klein



Art. 409 Bügel Giebeleisen



Art. 410 A Bügel Umlenkrolle



Art. 410 B Bügel V2 A Draht



Art. 410 C Bügel 50/50 für Umlenkrolle

Individuell · Funktionell · Wirtschaftlich



ERSATZTEILE-KATALOG



Art. 411 Winkel für Rollschirme



Art. 414 Markisengetriebe



Art. 414 A Markisenkurbel 1,50 m



Art. 414 B Markisenkurbel 2,10 m



Art. 500 Lock Motor EWA 10 50 Nm für 1" Welle



Art. 501 Lock Motor EWA 12 90 Nm für 1" Welle



Art. 502 Lock Motor EWA 12 150 Nm für 1" Welle



Art. 503 Lock Motor EWA 12 250 Nm für 1" Welle



Art. 504 Lock Motor EWA 14 350 Nm für 1" Welle



Art. 505 Lock Motor EWA 14 450 Nm für 1" Welle

Individuell · Funktionell · Wirtschaftlich



ERSATZTEILE-KATALOG



Art. 506 Lock Motor EWA 14 600 Nm



Art. 507 Lock Motor EWA 16 900 Nm



Art. 508 Lock Endschalter E11



Art. 509 Lock Endschalter E 06



Art. 510 Lock Endschalter E 20



Art. 511 Lock Teleskop Kupplung



Art. 512 Lock Aufsteckseiltrommel, für VariVent



Art. 513 Stahldrahtseil 4 mm, 7x19,
für VariVent 3,20 m Länge



Art. 514 KKS Kettenkupplung WE 06
für Rohr 1" zum Schrauben



Art. 515 FKS Flanschkupplung WE 66
ohne Anschweißflansch mit Schrauben

Individuell · Funktionell · Wirtschaftlich



ERSATZTEILE-KATALOG



Art. 515 A

FKS Flanschkupplung WE 06
ohne Anschweißflansch mit Schrauben



Art. 516

Lock Rohrmotor RMA 20.05 50 Nm 230V



Art. 516 A

Lock Rohrmotor RMA 20.12 120 Nm 230V



Art. 516 B

Ridder RB 50 E+ Rohrm.
mit 50Nm 50 mm



Art. 516 C

Ridder RB 120 E+ Rohrm.
mit 120Nm 60 mm



Art. 517

Rohrmotor TGU 50 Nm 50 mm



Art. 518

Somfy Rohrmotor LT 50 Atlas
mit 15 Nm 230 V



Art. 518 A

Somfy Rohrmotor LT 50 Gemini
mit 25 Nm 230 V



Art. 518 B

Somfy Rohrmotor LT 50 Helios
mit 35 Nm 230 V













Art. 518 C

Somfy Rohrmotor LT 50 Vektran
mit 45 Nm 230 V

Individuell · Funktionell · Wirtschaftlich



ERSATZTEILE-KATALOG

	Art. 519	Führungsprofil zur Führung von Rohrmotoren Längen von 3,4,6 m
	Art. 520	Führungsschlitten für Rohrmotore
	Art. 520 A	Führungsschlitten für Rohrmotore groß
	Art. 520 B	Führungsschlitten für Rohrmotore Ridder RB (links oder rechts)
	Art. 520 C	Führungsschlitten für Rohrmotore Ridder RB (groß)
	Art. 521	Ergänzung Somfy Vierkant
	Art. 522	Flanschantriebslager mit Federring
	Art. 523	Adapter für Rohrmotor
	Art. 524	Motorplatte klein
	Art. 525	Motorplatte groß für EWA 10, 12, 14, 16

Individuell · Funktionell · Wirtschaftlich



ERSATZTEILE-KATALOG



Art. 526

Motorplatte geteilt für EWA 10, 12, 14, 16



Art. 527

Kabelschutzkette



Art. 528

Sprossenklammern schwarz



Art. 533

Flacheisen Zuschnitt 95 verz.



Art. 533 A

Flacheisen Zuschnitt 115 verz.



Art. 533 B

Flacheisen Zuschnitt 135 verz.



Art. 533 C

Flacheisen Zuschnitt 160 verz.



Art. 533 D

Flacheisen Zuschnitt 230 verz.

Weitere Artikel auf Anfrage.

Bei einem Bestellwert unter 20,00 € erheben wir einen Kleinmengenzuschlag von 5,00 €.

Individuell · Funktionell · Wirtschaftlich